

共同募金助成標示

社会福祉法人 **新潟県共同募金会**

共同募金は、多くの人の善意により支えられています。この善意に応えるため、寄附をいただいた皆様に、助成内容を報告することは、寄附をいただいて事業を実施しているものの義務であります。共同募金の助成を受けた施設・団体の皆様からも共同募金運動の協力者、応援団として、事業内容を問わず寄附者の目に止まるような広報活動を、積極的に展開していただけますようご協力をお願いします。

◆◇備品・設備助成の場合◇◇

① 備品の整備

共同募金の助成で整備した物品には、必ず「赤い羽根助成ステッカー」
(左 大 H7.2cm×W6.4cm 右 H3.1cm×W3.5cm)
(小 H3.5cm×W3.1cm)
を貼ってください。

ポイント 目立つ所に貼ってください。



② 設備の整備

共同募金の助成金で実施した改修事業には、「助成表示ステッカー」を目につきやすい場所に貼ってください。
(大 H24.5cm×W18cm 小 H18cm×W12.5cm)

ポイント 玄関など人の出入りが多い場所に貼ってください。利用者の方・来訪者に共同募金助成事業を知っていただけます。



③ 遊具の設置

遊具等には、「遊具用ステッカー」(H8cm×W10cm) を貼ってください。

ポイント 遊具を使う子どもや、集まる皆さんに共同募金助成事業を知っていただけます。



ご紹介した明示は一例にすぎません。
事業に合った標示方法を工夫いただき、積極的な明示をお願いします。



社会福祉法人 **新潟県共同募金会**

〒950-0994

新潟市中央区上所2丁目2番2号 新潟ユニゾンプラザ3階

電話 025 (281) 5532 FAX 025 (281) 5533


④—名入れ

テントや防犯用ジャンパー・ベストなどの整備の場合は、次のような名入れをしてください。

④-①テントへの名入れ

前面又は側面へ共同募金の助成明示をいれてください。

ポイント 防災活動や行事などで活用する際に共同募金の助成事業を知っていただけます。



赤い羽根募金

共同募金

書体・大きさは指定しませんができるだけ目立つようお願いします。羽根は赤でお願いします。また、愛ちゃんと希望くんか赤い羽根マークでもよろしいです。

④-②地域の防犯活動のためのベストなどへの明示

胸部か背中へ愛ちゃんと希望くんか赤い羽根マークを入れてください。

ポイント 防災活動や学校へ行く生徒への見守り活動の際にも目立ち、子ども達や通勤途中の方へ共同募金の助成事業を知っていただけます。



◆◆事業費助成の場合◆◆

◎広報誌の発行

①—広報誌の明示について

広報誌等を発行する場合は、次のような明示をしてください。

(例1)

この〇〇だよりは、赤い羽根共同募金の助成を受け発行しています。

(例2)

この機関誌は、赤い羽根共同募金の助成を受け発行しています。

(例3)



ポイント 余白を活用し、ページごとに羽根を入れるなど、工夫をお願いします。

②—広報誌への記事の掲載について（共同募金助成事業の紹介）

共同募金の助成で実施する事業を広報誌等へ掲載する場合には、「募金使途」の紹介コーナーや、写真の活用、又は、記事の中に「この事業は赤い羽根共同募金の助成を受け実施しています。」等の一文を入れてください。福祉施設・地域活動支援センター・NPO・福祉団体等は助成金で実施した改修事業、購入した車両や備品の紹介を施設等発行の広報誌又は社協広報誌に掲載をお願いします。

ポイント 事業参加者の声や、助成した機器への利用者の声があると効果的です。赤い羽根共同募金の広報にご協力願います。

(例1)

この〇〇事業は赤い羽根共同募金の助成を受け実施しました。参加者の方から、「この事業に参加してよかった。」と嬉しい声が聞かれました。寄附者の皆様に感謝申し上げます。

(例2)

この度、赤い羽根共同募金の助成を受け、〇〇を整備しました。この〇〇を整備することにより〇〇作業ができるようになりました。募金にご協力いただきました皆様に感謝申し上げます。ありがとうございました。

(例3)

この度、赤い羽根共同募金の助成を受け、車両を整備しました。当施設では〇〇事業をしており、この車両を使い〇〇の販売や運搬作業を行う事が出来ます。募金にご協力いただきました皆様に感謝申し上げます。ありがとうございました。

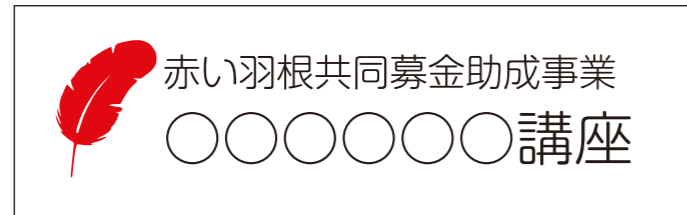
◎研修会・大会について

研修会及び大会等の事業は、参加者が助成で実施されているのわかるように看板等に明示してください。

ポイント みんなが目にする所に明示しましょう。

①— 研修会の看板

(例1)



(例2)



②— 印刷物の明示について

パンフレット・報告書・その他冊子・手引書等の作成の場合もかならず表紙又は裏表紙に明示してください。当日参加のプログラム、資料等にも明示してください。

(例1)

この○○事業は赤い羽根共同募金の助成を受け実施されています。


(例2)

この研修会は赤い羽根共同募金の助成で開催しております。

(例3)

本日開催の○○セミナーは赤い羽根共同募金の助成を受け実施しています。

(例4)

 この○○○は赤い羽根共同募金助成金で作成しました。

(例5)

 本日開催の○○研修会は赤い羽根共同募金の助成を受け実施しています。

◆◆地域住民・報道関係への周知について◆◆

共同募金の助成で実施される事業を地域住民やマスコミに周知する場合は、必ず共同募金の助成事業であることを併せてお知らせください。また、案内文書等にも明記してください。

ポイント マスコミにお知らせ願います。案内文書に羽根マークを入れると効果的です。初めて助成を受け実施する事業や活動は積極的にアピールしましょう。

◆◆赤い羽根マークの活用◆◆

共同募金は赤い羽根で広く知られている募金です。羽根のカット、赤い羽根マークを活用することで、寄付者の方に共同募金が活用されていることを、お知らせすることができます。また、愛ちゃんと希望くんというキャラクターもありますので活用ください。

赤い羽根の指定色

1色 大日本インキ化学 DIC カラーガイド 156 (金赤) に近い色

4色 「赤」(赤 100%、黄 100% 青 0% 黒 0%) を使う

<赤い羽根マークの羽根を使用する場合の指定色>

特色 PANTONE1797M

4色分解 M 99% Y 100% K(BL) 4%

RGB R 225% G 0% B 18%

赤い羽根マーク

特色 PANTONE1797M

4色分解 M 99% Y 100% K(BL) 4%

RGB R 225% G 0% B 18%

特色 PANTONE424U

4色分解 Y 10% K(BL) 65%

RGB R 134% G 134% B 134%


愛ちゃんと希望くん

原則として名称のロゴ、図柄、著作権者名の3点セットを使う
赤い羽根の色は赤色(ロゴについているものも含む)

羽根のカット

赤い羽根マーク

愛ちゃんと希望くんカット(基本)



◆◆自動車を購入の場合◆◆

共同募金助成を受け購入した自動車等には、ボディの左右・後方に赤い羽根（カッティングシート可）と指定文字、施設・団体名を下記の図のとおり入れてください。
赤い羽根は必ず大中小と流れるように入れてください。

ポイント 赤い羽根の車両は、ご寄附いただいた皆様の目にふれます。
地域に役立てられていることもわかります。

◎指定文字



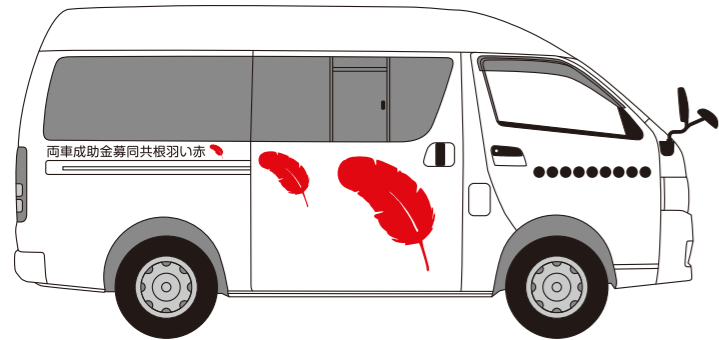
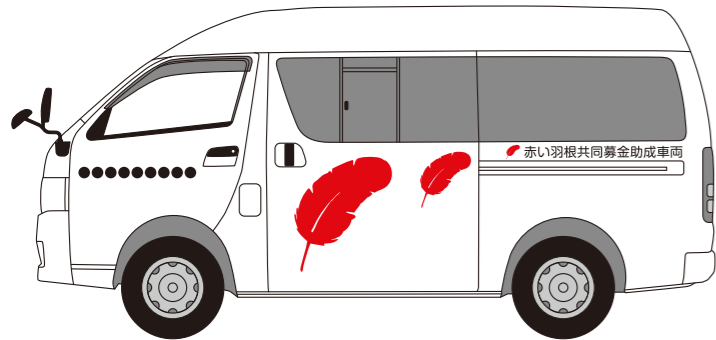
赤い羽根共同募金助成車両

■赤い羽根と指定文字のサイズの目安

	羽根 大	羽根 中	羽根 小	指定文字(横)	指定文字(後)
1BOXタイプ	約94cm	約47cm	約13cm	約90cm	約84cm
バンタイプ	約42cm	約23cm	約12cm	約70cm	約70cm
軽自動車タイプ	約30cm	約20cm	約12cm	約64cm	約64cm

※羽根・文字の大きさは目安としてください。車両の大きさに合わせてください。
※指定文字の色は黒または白をお願いします。左右とも車体前方を頭に文字を入れてください。
※羽根の赤い色は「羽根の指定色」を参照ください。

1BOXタイプ



バンタイプ



軽自動車タイプ

